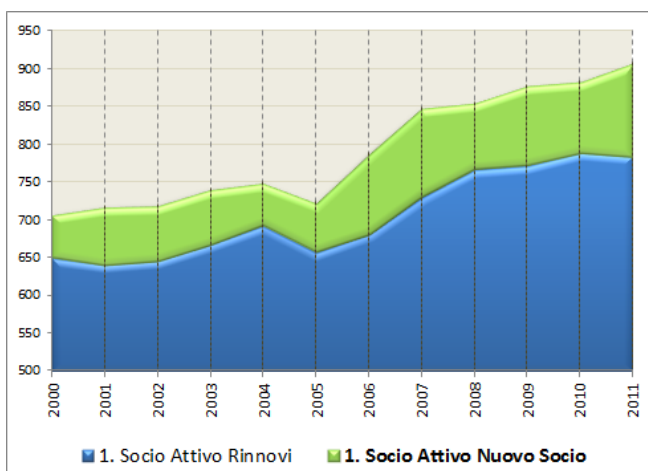
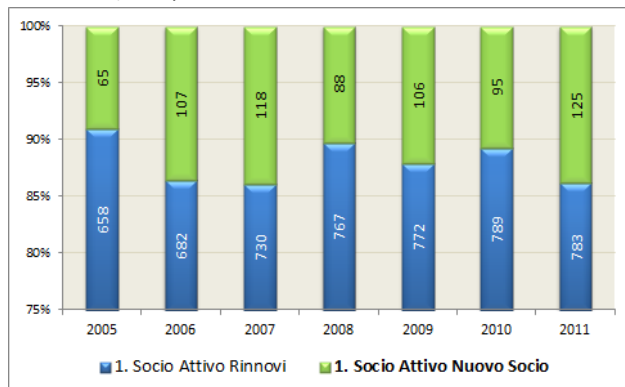


# IL CAI IN NUMERI

StatoSocio	Tipolscrizione	2000	2001	2002	2003	2004	2005	2006	2007	2008	2009	2010	2011
1. Socio Attivo	Rinnovi	651	641	647	667	693	658	682	730	767	772	789	783
1. Socio Attivo	Nuovo Socio	57	78	74	75	57	65	107	118	88	106	95	125
<b>Totale</b>		<b>708</b>	<b>719</b>	<b>721</b>	<b>742</b>	<b>750</b>	<b>723</b>	<b>789</b>	<b>848</b>	<b>855</b>	<b>878</b>	<b>884</b>	<b>908</b>



Il trend degli iscritti nel periodo 2000-2011 (a fianco) ed il rapporto percentuale tra i Soci che rinnovano l'iscrizione ed i nuovi soci (sotto).

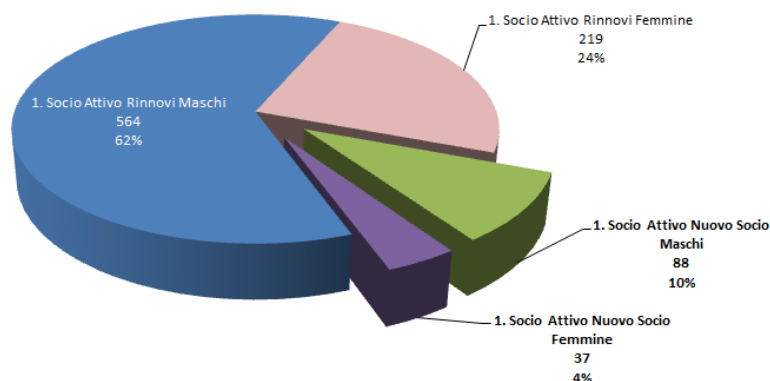


Il trend degli iscritti alla Sezione di Cremona (anni 2000-2011) disaggregati per tipologia di iscrizione e per sesso.

StatoSocio	Tipolscrizione	Sesso	2000	2001	2002	2003	2004	2005	2006	2007	2008	2009	2010	2011
1. Socio Attivo	Rinnovi	Maschi	498	490	496	499	524	498	519	547	576	573	585	564
1. Socio Attivo	Rinnovi	Femmine	153	151	151	168	169	160	163	183	191	199	204	219
1. Socio Attivo	Nuovo Socio	Maschi	40	52	44	50	43	51	75	80	58	68	58	88
1. Socio Attivo	Nuovo Socio	Femmine	17	26	30	25	14	14	32	38	30	38	37	37
<b>Totale</b>			<b>708</b>	<b>719</b>	<b>721</b>	<b>742</b>	<b>750</b>	<b>723</b>	<b>789</b>	<b>848</b>	<b>855</b>	<b>878</b>	<b>884</b>	<b>908</b>

## ANNO 2011

La vista di dettaglio per l'anno 2011 con la ripartizione numerica e percentuale dei Soci per sesso e tipologia di iscrizione.



La struttura per classi di età e sesso dei Soci iscritti nell'anno 2011. La classe di età 08-17 anni (alpinismo giovanile) è passata da una media di 32 iscritti (periodo 2000-2008) alla media di 77 giovani nell'ultimo triennio sino al massimo storico di 89 iscritti nel 2011. Complessivamente, nello stesso anno, risultano iscritti 100 Soci Giovani (66 rinnovi e 34 nuovi Soci), 633 Ordinari e 175 Familiari.

NumSoci	Anno
<b>Maschi</b>	
00-07	6
08-17	51
18-25	31
26-35	56
36-50	202
51-65	200
66+	106
<b>Femmine</b>	
00-07	5
08-17	38
18-25	10
26-35	32
36-50	85
51-65	64
66+	22
<b>Totale</b>	<b>908</b>

